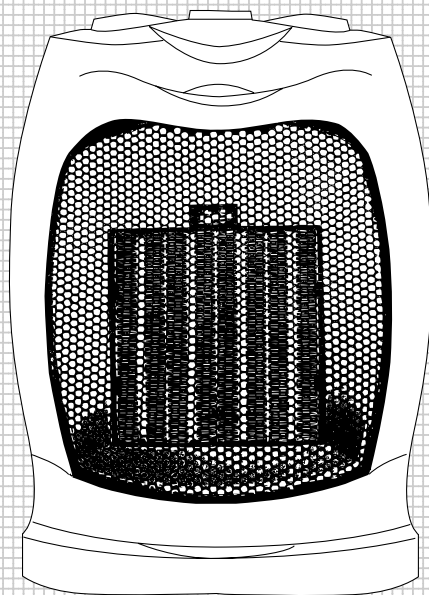


BORK

Инструкция
по эксплуатации



КЕРАМИЧЕСКИЙ
ОБОГРЕВАТЕЛЬ

CH BRE 1118 SI
CH IRM 1618 SI

Уважаемый покупатель, уважаемая покупательница! Поздравляем Вас с приобретением нового керамического обогревателя. При правильном использовании он прослужит Вам долгие годы.

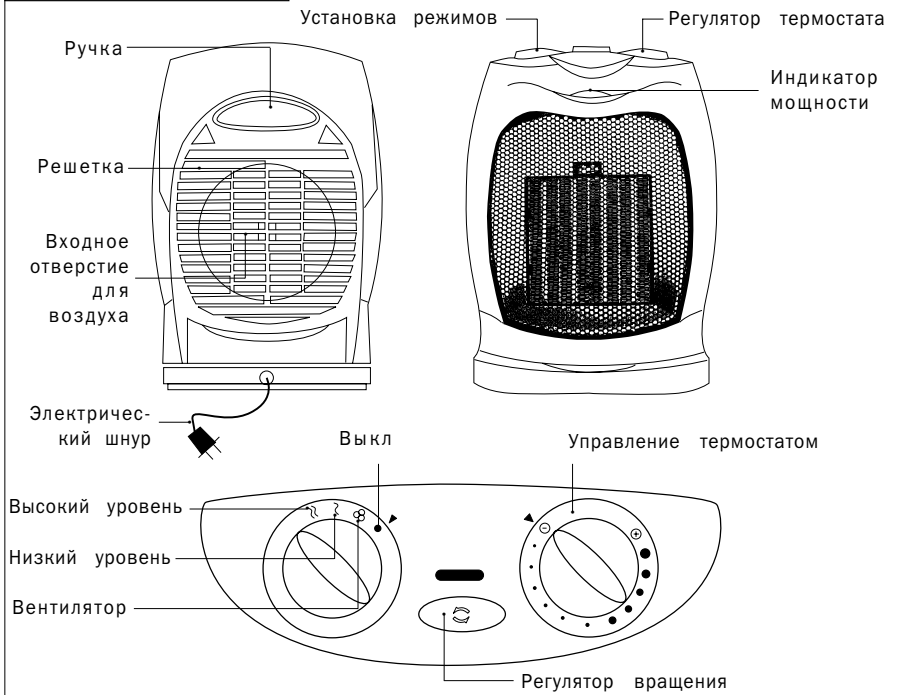
Пожалуйста, внимательно изучите нижеследующую информацию. Она содержит важные указания по безопасности, эксплуатации обогревателя и по уходу за ним. Позаботьтесь о сохранности настоящей «Инструкции» и, если обогреватель перейдет к другому хозяину, передайте ее вместе с прибором.

УКАЗАНИЯ ПО ТЕХНИКЕ БЕЗОПАСНОСТИ

- Обогреватель предназначен для эксплуатации в домашних условиях. Если обогреватель используется в любых других целях, то есть не по назначению или неправильно, изготовитель не несет никакой ответственности за причиненный этим ущерб. Используйте только рекомендованные производителем принадлежности.
- Не устанавливайте обогреватель в непосредственной близости от ванны, душа или бассейна.
- Не устанавливайте обогреватель рядом с розеткой.
- Будьте осторожны: во время работы обогревателя температура выходящего воздуха может превышать 80 °C.
- Ни в коем случае не вешайте обогреватель на стену.
- Не передвигайте обогреватель, если он подключен к сети.
- Не используйте обогреватель в помещениях, где проводятся работы с газами или легковоспламеняющимися веществами (лаками, клеями и пр.).
- Не устанавливайте включенный обогреватель вблизи легковоспламеняющихся материалов.

- Запрещается использовать обогреватель для сушки белья.
- Ни в коем случае не накрывайте обогреватель одеялом, пледом и т. п., так как это может привести к перегреву и повреждению обогревателя.
- Следите за тем, чтобы воздухозаборное и выпускное отверстия не были заблокированы. Не суйте в отверстия посторонние предметы, так как это может привести к электрическому удару или к повреждению обогревателя.
- Не оставляйте включенный обогреватель без присмотра и не позволяйте детям играть с ним.
- Параметры подключения к сети должны совпадать с указанными на маркировке.
- Обогреватель должен быть заземлен.
- Перед уходом за обогревателем или в том случае, если Вы не собираетесь использовать его длительное время, обязательно отключайте обогреватель от электросети.
- Не прикасайтесь к обогревателю мокрыми руками.
- Следите за тем, чтобы электропровод не касался горячих поверхностей или острых кромок.
- Никогда не вынимайте вилку из розетки, вытягивая ее за провод. Никогда не используйте обогреватель, если поврежден электропровод или вилка.
- Не разбирайте обогреватель. Ремонт электроприборов может производиться только специалистами. Неквалифицированный ремонт может привести к возникновению значительной опасности.
- Обогреватель соответствует требованиям электромагнитной совместимости (EN 55104/95).

Устройство обогревателя





УСТАНОВКА И ПЕРВОЕ ВКЛЮЧЕНИЕ

Установка

Установите обогреватель вертикально в выбранном Вами месте. Следите за тем, чтобы расстояние между обогревателем и стеной, мебелью и пр. было не менее 1 м с передней стороны обогревателя и не менее 50 см с задней стороны.

Внимание!

Не прислоняйте обогреватель к стенам, мебели, занавескам и пр.

Запрещается использовать обогреватель в помещении площадью менее 4 кв. м.

Подключение

Проверьте, что напряжение в сети соответствует указанному на маркировке прибора.

Включите обогреватель, используя переключатель режимов работы.

Для выключения обогревателя поверните переключатель против часовой стрелки до положения «0».



ЭКСПЛУАТАЦИЯ **Задание режимов работы**

Переключатель служит для выбора нескольких температурных режимов:

- обогрев на пониженной мощности – поставьте переключатель в положение I (1000 Вт);
- обогрев на полной мощности – поставьте переключатель в положение II (1800 Вт).

Защита от перегрева

Обогреватель снабжен защитным устройством, которое выключит обогреватель при повышении его рабочей температуры вследствие блокировки воздушных отверстий и пр. Прежде чем снова включить обогреватель, отключите его от сети, дождитесь, пока он охладится, и лишь тогда вставьте вилку в розетку и включите прибор.

Ионизатор воздуха (только для модели CH IRE 1618)

Обогреватель имеет встроенный ионизатор воздуха. При включении обогревателя ионизатор включается автоматически.

Ионизатор имеет следующие достоинства:

- устраняет дефицит отрицательно заряженных ионов в помещении;
- устраняет отрицательное воздействие компьютеров, телевизоров, средств связи и иных источников электромагнитного излучения;

- снижает умственную утомляемость в период напряженной работы, учебы;
- повышает качество отдыха и снимает стрессовые нагрузки во сне;
- улучшает самочувствие и уменьшает болезненные проявления при простуде, заболеваниях легких, нервных болезнях, гипертонии, сердечно-сосудистых заболеваниях.

При включении прибора в сеть ионизатор формирует постоянное отрицательное напряжение на концах излучателя. Вследствие холодной эмиссии электронов, возникающей при напряжении 8-15 кВ, в воздухе, вблизи излучателя, образуются отрицательно заряженные ионы кислорода, которые потоком воздуха разносятся по всему помещению.



ЧИСТКА И УХОД

Перед чисткой отключите обогреватель от сети и дайте ему полностью остыть.

Внимание!

Регулярно производите очистку решеток воздухозаборного и выходного отверстий.

Протрите поверхность обогревателя влажной салфеткой, смоченной водой или нейтральным моющим средством. Запрещается использовать для чистки бензин, растворители и другие агрессивные вещества, так как это может привести к повреждению или выцветанию корпуса обогревателя.

Следите, чтобы вода не попала внутрь обогревателя.



ТЕХНИЧЕСКИЕ ХАРАКТЕРИСТИКИ

Номинальное напряжение	220 В
Номинальная частота тока	50 Гц
Номинальная мощность	1800 Вт

Внимание!


Производитель имеет право на внесение изменений в технические характеристики вследствие постоянного совершенствования продукции без дополнительного уведомления об этих изменениях.



ИНФОРМАЦИЯ О СЕРТИФИКАЦИИ

Товар сертифицирован в соответствии с законом «О защите прав потребителей».

Установленный производителем в соответствии с п.2 ст.5 Федерального Закона РФ «О защите прав потребителей» срок службы для данного изделия равен 7 годам с даты изготовления при условии, что изделие используется в строгом соответствии с настоящей инструкцией по эксплуатации и применяемыми техническими стандартами.



Товар сертифицирован в соответствии с законом
«О защите прав потребителей»



АЯ46